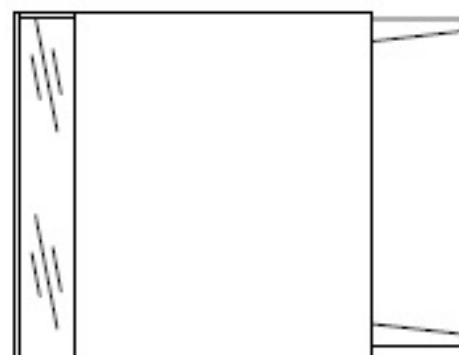
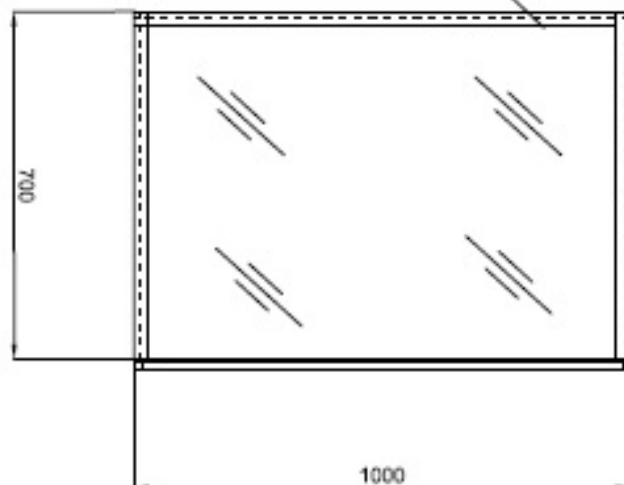


EKSPOZYTOR SZKLANY-KARTOTEKÓWKA

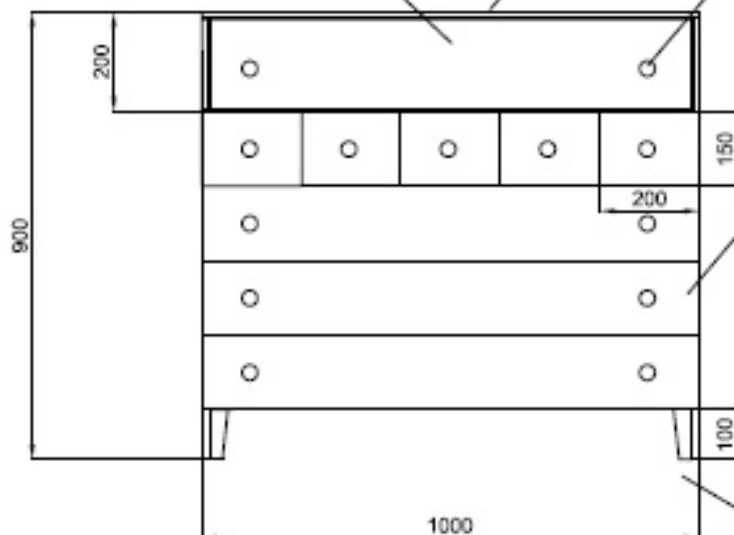
SZUFLADA NA PROWADNICACH
TANDEM; WNETRZE SZUFLADY
WYŁOŻONE MATERIAŁEM; KOLOR
ALABASTER



SZUFLADA NA PROWADNICACH TANDEM;
WNETRZE SZUFLADY WYŁOŻONE
MATERIAŁEM; KOLOR ALABASTER KOŚĆ SŁONIOWA

WITRYNA; SZYBA BEZPIECZNA 8MM;
PRZEZROCZYSTA;

GAŁKA MEBLOWA;
NP, NR R-352 DOMEX



WYKOŃCZENIE PŁYTA FORNIROWANA;
18MM; UKŁAD SŁOJ POZJOMY;
ŚRODEK SZUFLAD PŁYTA MEBLOWA
POD KOLOR FORNIRU

NÓŻKI STAL POSTARZANA
NA MOSIĄDZ; / PATYNOWANE;
45X45 / 25X25 WYS.100 MM